


Частное образовательное учреждение  
высшего образования  
«Брянский институт управления и бизнеса»

---

УТВЕРЖДАЮ  
Заведующий кафедрой информатики и программно-  
го обеспечения  
  
Т.М. Хвостенко  
«29» августа 2024 г.

РЕИНЖИНИРИНГ БИЗНЕС-ПРОЦЕССОВ  
РАБОЧАЯ ПРОГРАММА ДИСЦИПЛИНЫ

Укрупненная группа направлений и специальностей	090000 Информатика и вычислительная техника
Направление подготовки:	09.03.03 Прикладная информатика
Профиль:	Прикладная информатика

Разработала: Гришанова Т.В.

Брянск 2024

## СОДЕРЖАНИЕ

1. Аннотация к дисциплине.....	3
2. Перечень планируемых результатов обучения, соотнесенных с планируемыми результатами освоения основной профессиональной образовательной программы.....	3
3. Объем дисциплины в зачетных единицах с указанием количества академических часов, выделенных на контактную работу обучающихся с преподавателем (по видам занятий) и на самостоятельную работу обучающихся.....	4
3.1 Объем дисциплины по видам учебных занятий (в часах).....	4
4. Содержание дисциплины, структурированное по темам (разделам) с указанием отведенного на них количества академических часов и видов учебных занятий.....	5
4.1 Тематическая структура дисциплины.....	5
4.2 Разделы дисциплины и трудоемкость по видам учебных занятий (в академических часах).....	5
5. Перечень учебно-методического обеспечения для самостоятельной работы обучающихся по дисциплине.....	7
6. Оценочные материалы для проведения текущей и промежуточной аттестации обучающихся по дисциплине «Реинжиниринг бизнес-процессов».....	8
6.1. Описание показателей и критериев оценивания компетенций, описание шкал оценивания.....	8
6.2. Методические материалы, определяющие процедуры оценивания знаний, умений, навыков и (или) опыта деятельности, характеризующих этапы формирования компетенций в процессе освоения основной профессиональной образовательной программы.....	12
6.3. Типовые контрольные задания или иные материалы, необходимые для процедуры оценивания знаний, умений, навыков и (или) опыта деятельности, характеризующих этапы формирования компетенций в процессе освоения основной профессиональной образовательной программы.....	13
6.3.1. Типовые задания для проведения текущего контроля обучающихся.....	13
6.3.1.1. Примерная тематика контрольных работ.....	13
6.3.1.2. Примерные тестовые задания для текущего контроля.....	14
6.3.1.3. Примерные задачи для текущего контроля.....	20
6.3.2. Типовые задания для проведения промежуточной аттестации обучающихся.....	21
6.3.2.1. Типовые вопросы к зачету.....	21
6.3.2.3. Итоговое тестирование.....	23
6.4. Методические материалы, определяющие процедуры оценивания знаний, умений, навыков и (или) опыта деятельности, характеризующих этапы формирования компетенций.....	29
7. Перечень основной и дополнительной учебной литературы, необходимой для освоения дисциплины.....	30
8. Методические указания для обучающихся по освоению дисциплины.....	30
9. Описание материально-технической базы, необходимой для осуществления образовательного процесса по дисциплине.....	34
10. Перечень информационных технологий, используемых при осуществлении образовательного процесса по дисциплине, в том числе комплект лицензионного программного обеспечения, электронно-библиотечные системы, современные профессиональные базы данных и информационные справочные систем.....	35
10.1 Лицензионное программное обеспечение.....	35
10.2. Электронно-библиотечная система.....	35
10.4. Информационные справочные системы.....	36

### 1. Аннотация к дисциплине

Рабочая программа дисциплины «Реинжиниринг бизнес-процессов» составлена в соответствии с требованиями ФГОС ВО по направлению подготовки 09.03.03 Прикладная информатика, утвержденный приказом Министерства образования и науки Российской Федерации от «19» сентября 2017 г. №922 (с изменениями и дополнениями от: 26 ноября 2020 г., 8 февраля 2021 г.).

### **Место дисциплины в структуре основной профессиональной образовательной программы**

Настоящая дисциплина включена в состав части, формируемой участниками образовательных отношений блока 1 «Дисциплины (модули)». Данная дисциплина, в соответствии с учебным планом института, является дисциплиной по выбору.

Дисциплина изучается на 2 курсе в 3 семестре, зачет при очной форме обучения, на 3 курсе в 5 семестре, зачет, контрольная работа при очно-заочной форме обучения, на 3 курсе в 6 семестре, зачет, контрольная работа при заочной форме обучения.

### **Цель изучения дисциплины:**

формирование у обучающихся системы знаний в области теории и практики реинжиниринга бизнес-процессов

#### **Задачи:**

- изучить этапы описания бизнес-процессов на основе исходных данных;
- исследовать методику регламентации бизнес-процессов
- научиться моделировать бизнес-процесс с использованием современных средств моделирования бизнес-процессов;
- анализировать существующую структуру управления организацией; регламентировать бизнес-процесс в структуре управления и осуществлять его декомпозицию.

### **Компетенции обучающегося, формируемые в результате освоения дисциплины**

ПК-2. Способность осуществлять описание бизнес-процессов на основе исходных данных

ПК-2.1. Участвует в эффективном описании бизнес-процессов на основе исходных данных

### **2. Перечень планируемых результатов обучения, соотнесенных с планируемыми результатами освоения основной профессиональной образовательной программы**

- Процесс изучения дисциплины направлен на формирование компетенций, предусмотренных ФГОС ВО по направлению подготовки 09.03.03 Прикладная информатика (уровень бакалавриата) и на основе профессионального стандарта «Специалист по информационным системам», утвержденный приказом Министерства труда и социальной защиты Российской Федерации от 18 ноября 2014 г. № 896н (зарегистрирован Министерством юстиции Российской Федерации 24 декабря 2014 г., регистрационный № 35361), с изменением, внесенным приказом Министерства труда и социальной защиты Российской Федерации от 12 декабря 2016 г. № 727н (зарегистрирован Министерством юстиции Российской Федерации 13 января 2017 г., регистрационный № 45230)

Код компетенции	Результаты освоения ОПОП (содержание компетенций)	Индикаторы достижения компетенций	Формы образовательной деятельности, способствующие формированию и развитию компетенции
ПК-2	Способность осуществлять описание бизнес-процессов на основе исходных данных	<p>ПК-2.1. Участвует в эффективном описании бизнес-процессов на основе исходных данных</p> <p><b>Знать:</b> этапы описания бизнес-процессов на основе исходных данных; - методику регламентации бизнес-процессов</p> <p><b>Уметь:</b> моделировать бизнес-процесс с использованием современных средств моделирования бизнес-процессов; анализировать существующую структуру управления организацией; регламентировать бизнес-процесс в структуре управления и осуществлять его декомпозицию;</p> <p><b>Владеть:</b> представлением о новейших тенденциях развития реинжиниринга бизнес-процессов и практики их использования.</p>	<p><u>Контактная работа:</u> Лекции Практические занятия</p> <p><u>Самостоятельная работа</u></p>

**3. Объем дисциплины в зачетных единицах с указанием количества академических часов, выделенных на контактную работу обучающихся с преподавателем (по видам занятий) и на самостоятельную работу обучающихся**

Общая трудоемкость дисциплины составляет 3 зачетные единицы.

**3.1 Объем дисциплины по видам учебных занятий (в часах)**

Объем дисциплины	Всего часов		
	очная форма обучения	очно-заочная форма обучения	заочная форма обучения
Общая трудоемкость дисциплины	108		
Контактная работа обучающихся с преподавателем (всего)	38	26	14
Аудиторная работа (всего):	38	26	14
в том числе:			
Лекции	19	10	6
семинары, практические занятия	19	16	8
лабораторные работы			
Внеаудиторная работа (всего):			
в том числе:			
Самостоятельная работа обучающихся (всего)	70	82	90
Вид промежуточной аттестации обучающегося – зачет, контрольная работа			4

**4.Содержание дисциплины, структурированное по темам (разделам) с указанием отведенного на них количества академических часов и видов учебных занятий**

**4.1 Тематическая структура дисциплины**

№ ДЕ	Наименование дидактической единицы	№ п.п.	Тема	Вырабатываемая компетенция
1	Основные понятия реинжиниринга	1	Основные понятия реинжиниринга бизнес процессов	ПК-2.1
		2	Принципы построения реинжиниринга	
		3	Методологические подходы к моделированию процессов реинжиниринга	
2	Методики регламентации бизнес процессов и Case технологии	4	Роль информационных технологий в процессе реинжиниринга	ПК-2.1
		5	Методики регламентации бизнес процессов	
		6	Краткий обзор способов визуализации бизнес процессов	
3	Мероприятия проекта реинжиниринга	7	Этапы и мероприятия проекта реинжиниринга	ПК-2.1
		8	Общая схема реинжиниринга	
		9	Риски проекта реинжиниринга и проектная команда реинжиниринга	
4	Специфические виды реинжиниринга	10	Технологический реинжиниринг	ПК-2.1
		11	Инновационный реинжиниринг	
		12	Организационное проектирование и реструктуризация компаний	
		13	Социальный реинжиниринг	

**4.2 Разделы дисциплины и трудоемкость по видам учебных занятий (в академических часах)**

**для очной формы обучения**

№п/п	Разделы дисциплины	Семестр	Виды учебной работы, включая самостоятельную работу студентов и трудоемкость (в часах)				Вид оценочного средства текущего контроля успеваемости, промежуточной аттестации (по семестрам)
			Всего	Из них аудиторные занятия	Самостоятельная работа	Контрольная	

				Лекции	.Практикум. Лаборатор	Практическ.занятия /семинары				
1	Основные понятия реинжиниринга	3	27	5		4		18		Опрос, тестирование
2	Методики регламентации бизнес процессов и Case технологии	3	27	5		5		17		Опрос, тестирование
3	Мероприятия проекта реинжиниринга	3	27	5		5		17		Опрос, решение задач
4	Специфические виды реинжиниринга	3	27	4		5		18		Опрос, решение задач
	Контроль	3								
			<b>108</b>	<b>19</b>		<b>19</b>		<b>70</b>		<b>(зачет)</b>

**для очно-заочной формы обучения**

№п/п	Разделы дисциплины	Семестр	Виды учебной работы, включая самостоятельную работу студентов и трудоемкость (в часах)							Вид оценочного средства текущего контроля успеваемости, промежуточной аттестации (по семестрам)
			Всего	Из них аудиторные занятия			Самостоятел ная работа	Контрольна я работа	Курсовая	
				Лекции	.Практикум. Лаборатор	Практическ.занятия /семинары				
1	Основные понятия реинжиниринга	5	27	4		4		19		Опрос, тестирование
2	Методики регламентации бизнес процессов и Case технологии	5	27	2		4		21		Опрос, тестирование

3	Мероприятия проекта реинжиниринга	5	27	2		4		21		Опрос, решение задач
4	Специфические виды реинжиниринга	5	27	2		4		21		Опрос, решение задач
	Контроль	5								
			<b>108</b>	<b>10</b>		<b>16</b>		<b>82</b>		<b>(зачет)</b>

**для заочной формы обучения**

№п/п	Разделы дисциплины	Семестр	Виды учебной работы, включая самостоятельную работу студентов и трудоемкость (в часах)							Вид оценочного средства текущего контроля успеваемости, промежуточной аттестации (по семестрам)
			Всего	Из них аудиторные занятия			Самостоятельная работа	Контрольная	Курсовая	
				Лекции	Практикум. Лаборатор	Практическ.занятия /семинары				
1	Основные понятия реинжиниринга	6	26	2		2		22		Опрос, тестирование
2	Методики регламентации бизнес процессов и Case технологии	6	26	2		2		22		Опрос, тестирование
3	Мероприятия проекта реинжиниринга	6	26	1		2		23		Опрос, решение задач
4	Специфические виды реинжиниринга	6	26	1		2		23		Опрос, решение задач
	Контроль	6	4							
			<b>108</b>	<b>6</b>		<b>8</b>		<b>90</b>		<b>4 (зачет)</b>

**5. Перечень учебно-методического обеспечения для самостоятельной работы обучающихся по дисциплине**

Самостоятельная работа обучающихся при изучении курса «Реинжиниринг бизнес-процессов» предполагает, в первую очередь, работу с основной и дополнительной литературой. Результатами этой работы становятся выступления на практических занятиях, участие в

обсуждении.

Методика самостоятельной работы предварительно разъясняется преподавателем и в последующем может уточняться с учетом индивидуальных особенностей обучающихся. Время и место самостоятельной работы выбираются обучающимися по своему усмотрению с учетом рекомендаций преподавателя.

Самостоятельную работу над дисциплиной следует начинать с изучения рабочей программы дисциплины «Реинжиниринг бизнес-процессов», которая содержит основные требования к знаниям, умениям и навыкам обучаемых. Обязательно следует вспомнить рекомендации преподавателя, данные в ходе установочных занятий. Затем – приступать к изучению отдельных разделов и тем в порядке, предусмотренном программой.

Получив представление об основном содержании раздела, темы, необходимо изучить материал с помощью учебников, указанных в разделе 7 указанной программы. Целесообразно составить краткий конспект или схему, отображающую смысл и связи основных понятий данного раздела и включенных в него тем. Затем, как показывает опыт, полезно изучить выдержки из первоисточников. При желании можно составить их краткий конспект. Обязательно следует записывать возникшие вопросы, на которые не удалось ответить самостоятельно.

<b>Наименование раздела</b>	<b>Вопросы, вынесенные на самостоятельное изучение</b>	<b>Формы самостоятельной работы</b>	<b>Учебно-методическое обеспечение</b>	<b>Форма контроля</b>
Основные понятия реинжиниринга	Методологические подходы к моделированию процессов реинжиниринга	Работа в библиотеке, включая ЭБС. Подготовка доклада-презентации.	Литература к теме, работа с интернет источниками	Опрос, доклад-презентация
Методики регламентации бизнес процессов и Case технологии	Роль информационных технологий в процессе реинжиниринга	Работа в библиотеке, включая ЭБС. Подготовка доклада-презентации	Литература к теме, работа с интернет источниками	Опрос, доклад-презентация
Мероприятия проекта реинжиниринга	Риски проекта реинжиниринга и проектная команда реинжиниринга	Работа в библиотеке, включая ЭБС. Подготовка доклада-презентации.	Литература к теме, работа с интернет источниками	Опрос, доклад-презентация
Специфические виды реинжиниринга	Социальный реинжиниринг	Работа в библиотеке, включая ЭБС. Подготовка доклада-презентации.	Литература к теме, работа с интернет источниками	Опрос, доклад-презентация

## **6. Оценочные материалы для проведения текущей и промежуточной аттестации обучающихся по дисциплине «Реинжиниринг бизнес-процессов»**

### **6.1. Описание показателей и критериев оценивания компетенций, описание шкал оценивания**



№ п/п	Наименование оценочного средства	Краткая характеристика оценочного средства	Шкала и критерии оценки, балл	Критерии оценивания компетенции
1.	Опрос	Сбор первичной информации по выяснению уровня усвоения пройденного материала	<p>«Зачтено» - если обучающийся демонстрирует знание материала по разделу, основанные на знакомстве с обязательной литературой и современными публикациями; дает логичные, аргументированные ответы на поставленные вопросы. Также оценка «зачтено» ставится, если обучающимся допущены незначительные неточности в ответах, которые он исправляет путем наводящих вопросов со стороны преподавателя.</p> <p>«Не зачтено» - имеются существенные пробелы в знании основного материала по разделу, а также допущены принципиальные ошибки при изложении материала.</p>	ПК-2.1
2	Доклад-презентация	Публичное выступление по представлению полученных результатов в программе Microsoft PowerPoint	<p>«отлично» – доклад выполнен в соответствии с заявленной темой, презентация легко читаема и ясна для понимания, грамотное использование терминологии, свободное изложение рассматриваемых проблем, докладчик правильно ответил на все вопросы в ходе дискуссии;</p> <p>«хорошо» – некорректное оформление презентации, грамотное использование терминологии, в основном свободное изложение рассматриваемых проблем, докладчик частично правильно ответил на все вопросы в ходе дискуссии;</p> <p>«удовлетворительно» – отсутствие презентации, докладчик испытывал затруднения при выступлении и ответе на вопросы в ходе дискуссии;</p> <p>«неудовлетворительно» - докладчик не раскрыл тему</p>	ПК-2.1
3	Тестирование	<p>Тестирование можно проводить в форме:</p> <ul style="list-style-type: none"> <li>• компьютерного тестирования, т.е. компьютер произвольно выбирает вопросы из базы данных по степени сложности;</li> <li>• письменных ответов, т.е. преподаватель задает вопрос и дает</li> </ul>	<p>«отлично» - процент правильных ответов 80-100%;</p> <p>«хорошо» - процент правильных ответов 65-79,9%;</p> <p>«удовлетворительно» - процент правильных ответов 50-64,9%;</p> <p>«неудовлетворительно» - процент правильных ответов менее 50%.</p>	ПК-2.1

		несколько вариантов ответа, а студент на отдельном листе записывает номера вопросов и номера соответствующих ответов		
4	Контрольная работа	Умение логически излагать материал по теме контрольной работы Умение правильно отвечать на вопросы по теме контрольной работы	<p>«отлично» – контрольная работа выполнена в соответствии с заявленной темой и всеми требованиями, предъявляемыми к контрольной работе; тема контрольной работы раскрыта полностью; доклад сопровождается презентацией, которая легко читаема и ясна для понимания; студент грамотно использует терминологию и свободно излагает суть рассматриваемой проблемы, правильно отвечает на все вопросы по теме контрольной работы;</p> <p>«хорошо» – контрольная работа выполнена в соответствии с заявленной темой и всеми требованиями, предъявляемыми к контрольной работе; тема контрольной работы раскрыта полностью; доклад сопровождается презентацией, в которой имеются неточности и несущественные ошибки; студент грамотно использует терминологию и в основном свободно излагает суть рассматриваемой проблемы, правильно отвечает на большинство вопросов по теме контрольной работы;</p> <p>«удовлетворительно» – контрольная работа выполнена в соответствии с заявленной темой и всеми требованиями, предъявляемыми к контрольной работе; тема контрольной работы раскрыта полностью; доклад не сопровождается презентацией; студент испытывает затруднения при изложении сути рассматриваемой проблемы и при ответе на вопросы по теме контрольной работы;</p> <p>«неудовлетворительно» - контрольная работа выполнена с нарушением требований, предъявляемыми к контрольной работе; тема контрольной работы не раскрыта</p>	ПК-2.1
5	Задачи	Умение применять изученный материал для получения	отлично» – решены и аргументированы три данные задачи;	ПК-2.1

		<p>правильного ответа.          При устном разборе решения задачи умение аргументировать свой вариант ответа.          Умение находить альтернативные пути решения задачи</p>	<p>«хорошо» – решены и аргументированы две данные задачи из трёх;          «удовлетворительно» – решена хотя бы одна задача из трёх предложенных;          «неудовлетворительно» – задачи не решены.</p>	
--	--	---	--	--

**6.2. Методические материалы, определяющие процедуры оценивания знаний, умений, навыков и (или) опыта деятельности, характеризующих этапы формирования компетенций в процессе освоения основной профессиональной образовательной программы**

№	Форма контроля/ коды оцениваемых компетенций	Процедура оценивания	Шкала и критерии оценки, балл
3.	Зачет - ПК-2.1	<p>Правильность ответов на все вопросы (верное, четкое и достаточно глубокое изложение идей, понятий, фактов и т.д.); Сочетание полноты и лаконичности ответа; Наличие практических навыков по дисциплине (решение задач или заданий); Ориентирование в учебной, научной и специальной литературе; Логика и аргументированность изложения; Грамотное комментирование, приведение примеров, аналогий; Культура ответа.</p>	<p>1. оценка «отлично» - обучающийся должен дать полные, исчерпывающие ответы на вопросы, в частности, ответ должен предполагать знание основных понятий и их особенностей, умение правильно определять специфику соответствующих отношений, правильное решение практического задания. Оценка «отлично» предполагает наличие системы знаний по предмету, умение излагать материал в логической последовательности, систематично, грамотным языком;</p> <p>2. оценка «хорошо» - обучающийся должен дать полные ответы на вопросы. Допускаются неточности при ответе, которые все же не влияют на правильность ответа. Ответ должен предполагать знание основных понятий и их особенностей, умение правильно определять специфику соответствующих отношений, правильное решение практического задания. Оценка «хорошо» предполагает наличие системы знаний по предмету, умение излагать материал в логической последовательности, систематично, грамотным языком, однако, допускаются незначительные ошибки, неточности по названным критериям, которые все же не искажают сути соответствующего ответа;</p> <p>3. оценка «удовлетворительно» - обучающийся должен в целом дать ответы на вопросы, ориентироваться в системе дисциплины «Организационное поведение», продемонстрировать правильный ход решения практического задания, знать основные категории предмета. Оценка «удовлетворительно» предполагает, что материал в основном изложен грамотным языком;</p> <p>4. оценка «неудовлетворительно» предполагает, что обучающимся либо не дан ответ на вопрос билета, либо обучающийся не знает основных категорий, не может определить предмет дисциплины.</p> <p>5. «зачтено» - выставляется при соответствии параметрам экзаменационной шкалы на уровнях «отлично», «хорошо», «удовлетворительно».</p> <p>6. «не зачтено» - выставляется при соответствии параметрам экзаменационной шкалы на уровне «неудовлетворительно».</p>
4.	Тестирование (на зачете) – ПК-2.1	Полнота знаний теоретического	«отлично» - процент правильных ответов 80-

	контролируемого материала. Количество правильных ответов	100%; «хорошо» - процент правильных ответов 65-79,9%; «удовлетворительно» - процент правильных ответов 50-64,9%; «неудовлетворительно» - процент правильных ответов менее 50%.
--	--	---

### 6.3. Типовые контрольные задания или иные материалы, необходимые для процедуры оценивания знаний, умений, навыков и (или) опыта деятельности, характеризующих этапы формирования компетенций в процессе освоения основной профессиональной образовательной программы

#### 6.3.1. Типовые задания для проведения текущего контроля обучающихся

##### 6.3.1.1. Примерная тематика контрольных работ

**Теоретическая часть** контрольной работы объемом 5-6 страниц должна содержать краткий литературный обзор состояния заданного для анализа вопроса.

Варианты заданий:

1. Типы организаций. Новые организационные формы
2. Сущность процессного подхода к управлению организацией в условиях его применения
3. Проблемы перехода к процессному управлению
4. Стратегические аспекты процессного управления
5. Комплексная диагностика состояния организации
6. Система управления как объект исследования
7. Методология исследования систем управления
8. Исследование организационных структур управления и систем принятия решений
9. Определение бизнес-процессов
10. Классификация бизнес-процессов
11. Определение размера и числа бизнес-процессов
12. Сущность реинжиниринга бизнес-процессов
13. Участники реинжиниринга и их функции
14. Виды реинжиниринга
15. Основные принципы и правила реинжиниринга
16. Основные этапы и приемы реинжиниринга
17. Реинжиниринг в России
18. Кризисный реинжиниринг
19. Цели и задачи моделирования бизнес-процессов
20. Методологии моделирования бизнес-процессов
21. Инструментальные средства моделирования бизнес-процессов
22. Моделирование в целях реинжиниринга бизнес-процессов
23. Роль и значение информационных технологий в управлении
24. Интернет и электронный бизнес
25. Реинжиниринг персонала

**Практическая часть.** Основное внимание при выполнении контрольной работы студент должен уделить подготовке ее практической части, которая предполагает принятие им самостоятельных решений в сфере разработки и описания бизнес-процесса заданной области согласно заданию. Ее объем должен составлять 5-6 страниц. По предложенной предметной области необходимо с использованием программного продукта Ramus создать модель бизнес-процесса, включая контекстную диаграмму и диаграмму декомпозиции первого уровня с описанием потоков данных.

**Содержание задания:** с использованием методологии IDEF0 разработать контекстную диаграмму и диаграмму декомпозиции для моделирования бизнес-процесса заданной области:

1. Предоставление кредитов банком.
2. Страхование клиентов.
3. Изготовление продукции.
4. Реализация готовой продукции.
5. Обслуживание компьютерной техники.
6. Сервисное обслуживание автомобиля.
7. Выдача литературы в библиотеке.
8. Заказ медикаментов в аптеке.
9. Поставка сырья для перерабатывающего предприятия.
10. Анализ внешней среды организации.
11. Начисление заработной платы сотрудникам.
12. Распределение учебной нагрузки в школе.
13. Продажи сотовых телефонов в салоне.
14. Приемная комиссия вуза
15. Работа с клиентами в туристической компании.
16. Регистрация задолженностей абонентов на телефонной станции.
18. Ведение дневника успеваемости в школе
19. Регистрация постояльцев в гостинице
20. Привлечение инвестиций для компании
21. Предоставление платных услуг ЖКХ
22. Ведение статистики заболеваемости в больницах
23. Заключение договора на поставку сырья для перерабатывающего предприятия
24. Разработка рекламной компании
25. Учет затрат на производство продукции

### **6.3.1.2. Примерные тестовые задания для текущего контроля**

#### **1. Задание**

Какая организационная структура используется для управления бизнес-процессами?

- а) линейно-функциональная;
- б) матричная;
- в) дивизиональная.

#### **2. Задание**

Межорганизационное взаимодействие в системе «Клиент - Исполнитель» осуществляется с помощью:

- а) EDI-технологии;
- б) открытой спецификации CORBA;
- в) международного стандарта STEP.

#### **3. Задание**

На какой стадии реинжиниринга строятся принципиальные схемы бизнес-процессов, позволяющие понять сущность бизнес-процесса в целом и выявить направления реорганизации бизнес-процессов.

- а) прямого инжиниринга;
- б) разработки проекта реинжиниринга бизнес-процессов;
- в) обратного инжиниринга.

#### **4. Задание**

Организационная структура проекта реинжиниринга бизнес-процессов включает в себя следующие элементы:

- а) регламентирующий комитет;

- б) аппарат управления;
- в) методологический центр;
- г) сервисный центр.

### 5. Задание

Программный продукт SPSS позволяет:

- а) осуществлять объектно-ориентированное моделирование;
- б) определять иерархию целей и задач;
- в) анализировать статистические показатели рынка.

### 6. Задание

Стоимостной анализ функций осуществляется с использованием:

- а) CASE-технологий;
- б) диаграммы рабочих потоков Oracle Designer 2000;
- в) ППП Project Expert.

### 7. Задание

Интерактивные функции (on-line) – это:

- а) выполняемые ЭВМ без участия человека например, составление стандартных отчетов, проведение расчетов;
- б) выполняемые ЭВМ и человеком в диалоге, например, реализация нестандартных запросов, настройка на особенности ситуации;
- в) выполняемые человеком на основе рекомендаций (команд), подготавливаемых ЭВМ.

### 8. Задание

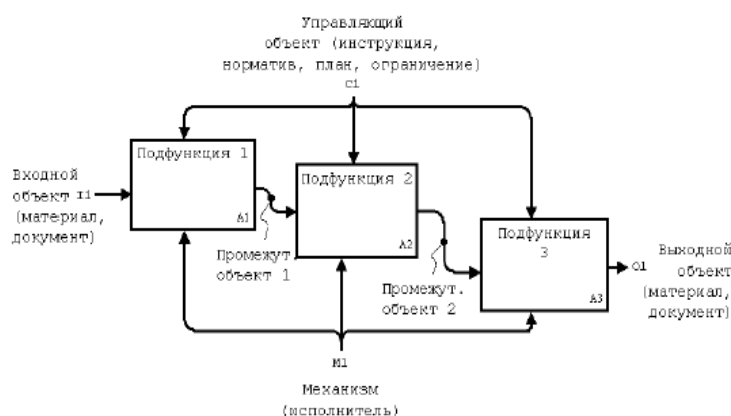
Построение схемы технологического процесса в виде последовательности операций, на входе и выходе которых отражаются объекты различной природы: материальные и информационные объекты, используемые ресурсы, организационные единицы, представляет собой сущность:

- а) объектно-ориентированного подхода;
- б) системного подхода;
- в) функционального подхода.

### 9. Задание

На рисунке справа представлена декомпозиция функции вида:

- а) A0;
- б) A1;
- в) A2;
- г) A3.



### 10. Задание

К функциональным возможностям ППП Design/IDEF относятся:

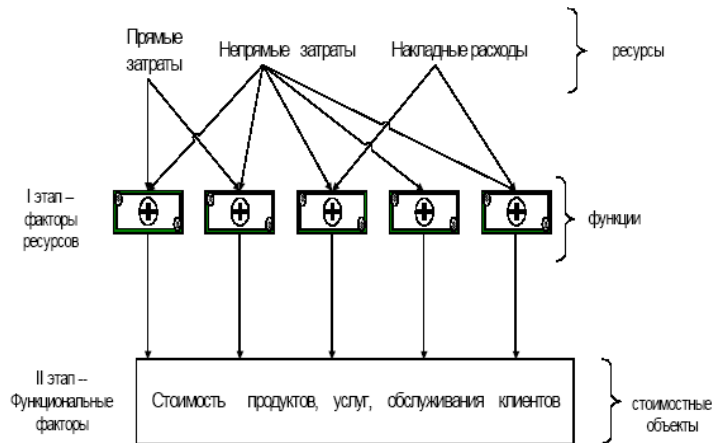
- а) импорт данных бухгалтерского учета для вычисления стоимости процессов;
- б) разработка функциональной модели с указанием исполнителей операций и используемых информационных технологий и управляющих воздействий;

- в) автоматический расчет стоимости выполнения процесса и создания стоимостных объектов;
- г) возможность экспорта функциональной модели в пакеты программ динамического имитационного моделирования, поддерживающие сети Петри.

### 11. Задание

На рисунке справа представлена модель:

- а) стоимостного анализа ресурсов;
- б) стоимостного анализа функций;
- в) стоимостного анализа бизнес-процессов.



### 12. Задание

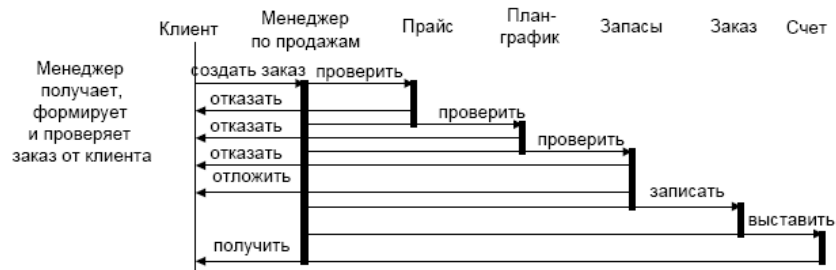
П-модель\_объектно-ориентированной методологии:

- а) выявляет основные бизнес-процессы, как последовательности действий или транзакции, которые должны выполняться целиком, когда выполнение обособленного подмножества действий не имеет значения без выполнения всей последовательности;
- б) рассматривает внутреннюю структуру предметной области, иерархию классов объектов, статические и динамические связи объектов без раскрытия особенностей их использования в бизнес-процессах;
- в) раскрывает механизм реализации динамических связей объектов в системе бизнес-процессов.

### 13. Задание

На рисунке справа представлен пример:

- а) П-модели;
- б) О-модели;
- в) В-модели.



### 14. Задание

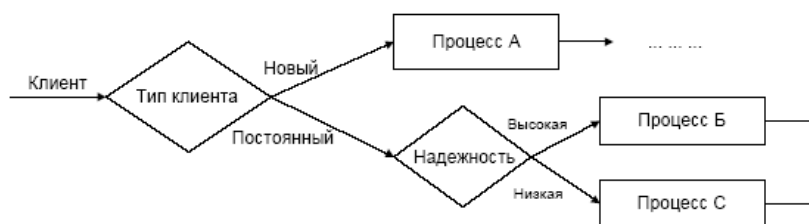
OSD (Object Structure Diagram) — диаграмма

- а) последовательности транзакций, соответствующая П-модели бизнес-процессов;
- б) структуры объектов, которая соответствует О-модели бизнес-процессов;
- в) взаимодействия объектов, которая соответствует В-модели бизнес-процессов.

### 15. Задание

На рисунке справа представлен пример:

- а) модели бизнес-процесса с разветвлениями;
- б) многопродуктовой модели бизнес-процессов;
- в) модели бизнес-процесса с кооперативными связями.





#### 16. Задание

CASE-технология – это совокупность ...

- а) методологий анализа, проектирования, разработки и сопровождения сложных систем программного обеспечения с высоким уровнем автоматизации;
- б) базовых программ формирования информационной системы предприятия;
- в) методологий и программных продуктов автоматизированного проектирования и решения изобретательских задач;
- г) программного продукта и средств автоматизации процесса разработки новой продукции.

#### 17. Задание

Индуктивное мышление означает ...

- а) способность увидеть эффективное решение и его последующее применение;
- б) движение при решении проблемы от «общего к частному»;
- в) способность быстро находить решение проблемы;
- г) способность использовать нестандартные способы решения.

#### 18. Задание

Проект реинжиниринга предприятия предполагает построение моделей двух видов ...

- а) «в чем суть проблемы» и «как мы ее будем решать»;
- б) «наше место на рынке» и «наша стратегия»;
- в) «как есть» и «как должно быть»;
- г) «наша стратегическая цель» и «способы ее достижения».

#### 19. Задание

Один из труднейших элементов реинжиниринга заключается в ...

- а) преодолении сопротивления персонала переменам;
- б) осознании новых, неизвестных ранее возможностей технологии;
- г) формировании эффективной команды проекта;
- д) разработке проекта.

#### 20. Задание

Дедуктивное мышление означает ...

- а) разделение проблемы на подпроблемы и последовательный поиск решения;
- б) поиск источников появления проблемы;
- в) эффективный алгоритм решения проблемы;
- г) выявление проблемы и поиск вариантов ее решения.

#### 21. Задание

Лидер реинжиниринга может продемонстрировать свое лидерство с помощью ...

- а) сигналов, символов и систем;
- б) приказов, указаний и инструкций;
- в) убеждения, пропаганды и агитации;
- г) вербального, невербального и виртуального общения.

#### 22. Задание

Роли при реализации проектов реинжиниринга

- а) руководитель проекта реинжиниринга, ведущий менеджер, консультанты;
- б) представитель топ-менеджмента, консультант, эксперт, автор проекта;
- в) главный специалист, эксперт, менеджер, специалист по IT-технологии;
- г) лидер, руководитель процесса, команда по реинжинирингу, оргкомитет, начальник штаба.

### 23. Задание

#### Логическая

сущность реинжиниринга – это ...

- а) технико-технологическая модернизация предприятия на основе информационных технологий;
- б) оптимизация организационной структуры предприятия в соответствии с выбранной стратегией;
- в) переход организации на выпуск конкурентоспособной продукции;
- г) новая структурированная форма управления предприятием на основе информационных технологий.

### 24. Задание

Системный реинжиниринг – это ...

- а) использование системного подхода в процессе реинжиниринга;
- б) реинжиниринговая перестройка всех систем управления предприятием;
- в) инструмент глобального повышения качества информационных систем;
- г) использование информационных систем в процессе реинжиниринга предприятия.

### 25. Задание

Физическая сущность реинжиниринга – это ...

- а) разделение предприятия на самостоятельно функционирующие участки с контролем на входе и выходе процессов;
- б) технологическая модернизация предприятия;
- в) реформирование подразделений предприятия на основе новой структуры;
- г) перераспределение прав, ответственности и полномочий в соответствии с выбранной стратегией.

### 26. Задание

Общественно-историческая сущность реинжиниринга – это ...

- а) новый этап технологического развития производства;
- б) новая парадигма в развитии науки;
- в) смена общественно экономической формации;
- г) смена устаревших промышленных (капиталистических) систем управления предприятием.

### 27. Задание

#### Реинжиниринг

хозяйственных процессов – это организация ...

- а) всей деятельности предприятия на основе современных стандартов;
- б) качественно новых (измененных) процессов на базе уже существующей организационной схемы и модели развития;
- в) качественно новых технологических линий и процессов;
- г) согласованной деятельности всех подразделений по достижению стратегической цели.

### 28. Задание

Концепция «уменьшения размерности предприятия» означает уменьшение ...

- а) размеров предприятия с сохранением производительности;
- б) возможностей компании, вызванное снижением требований рынка;
- в) размеров предприятия в связи с технологическим совершенствованием;
- г) возможностей предприятия, вызванное кризисными явлениями.

### 29. Задание

Концепция «тотального управления качеством» означает ...

- а) резкое увеличение качества выпускаемой продукции;
- б) внедрение контроля качества на каждой операции;
- в) совершенствование существующих бизнес-процессов;

г) совершенствование системы управления качеством.

30. Задание

После реинжиниринга организационная структура фирмы становится ...

- а) более гибкой, плоской, «виртуальной», возрастает роль нематериальных активов;
- б) более иерархичной, вертикальной, основанной на формальной власти;
- в) более жесткой, формализованной, автократической, возрастает роль материальных активов;
- г) более предпринимательской, матричного типа, с возрастанием роли топ-менеджмента.

31. Задание

Концепция «автоматизации бизнес-процессов» означает ...

- а) выделение бизнес-процессов в самостоятельные потоки;
- б) внедрение информационных технологий;
- в) информатизацию существующих бизнес-процессов;
- г) ускорение существующих бизнес-процессов.

32. Задание

Концепция «реинжиниринг программного обеспечения» означает ...

- а) модернизацию устаревших информационных систем;
- б) повышение эффективности работы информационной системы;
- в) замену устаревших информационных технических средств;
- г) разработку проектов информатизации технико-технологических систем.

33. Задание

Концепция «реорганизации предприятия» означает ...

- а) реструктуризацию всей деятельности;
- б) совершенствование организационной структуры;
- в) изменение структуры власти;
- г) разделение предприятия на ряд взаимосвязанных самостоятельных структур.

34. Задание

Реинжиниринг – это ...

- а) формирование стратегических альянсов и перепрофилирование деятельности организации;
- б) переход на новый уровень технологического развития и смена рынков;
- в) фундаментальное переосмысление и радикальное перепроектирование бизнес-процессов;
- г) коренная реструктуризация и полное изменение стратегии деятельности.

35. Задание

Решающий фактор успеха реинжиниринга

- а) тщательность разработки плана реинжиниринга;
- б) технологическая подготовка производства;
- в) стремительность его претворения в жизнь;
- г) переобучение персонала к работе в новых условиях.

36. Задание

Реинжиниринг позволяет добиться резкого улучшения таких показателей, как ...

- а) затраты, качество, сервис и время;
- б) производительность, материалоемкость, трудоемкость, рентабельность;
- в) наукоемкость, фондоотдача, фондоемкость, эффективность;
- г) дисциплина, технический уровень, качество, конкурентоспособность.

37. Задание

Специфика реинжиниринга состоит в том, что ...

- а) в организации проводится комплексная автоматизация технологических процессов;
- б) технологическая и информационная системы организации интегрируются в единую сеть;
- в) организация переориентирует свою деятельность на рыночную конъюнктуру;
- г) узкая специализация в производстве и управлении реинтегрируются в сквозные бизнес-процессы.

### 38. Задание

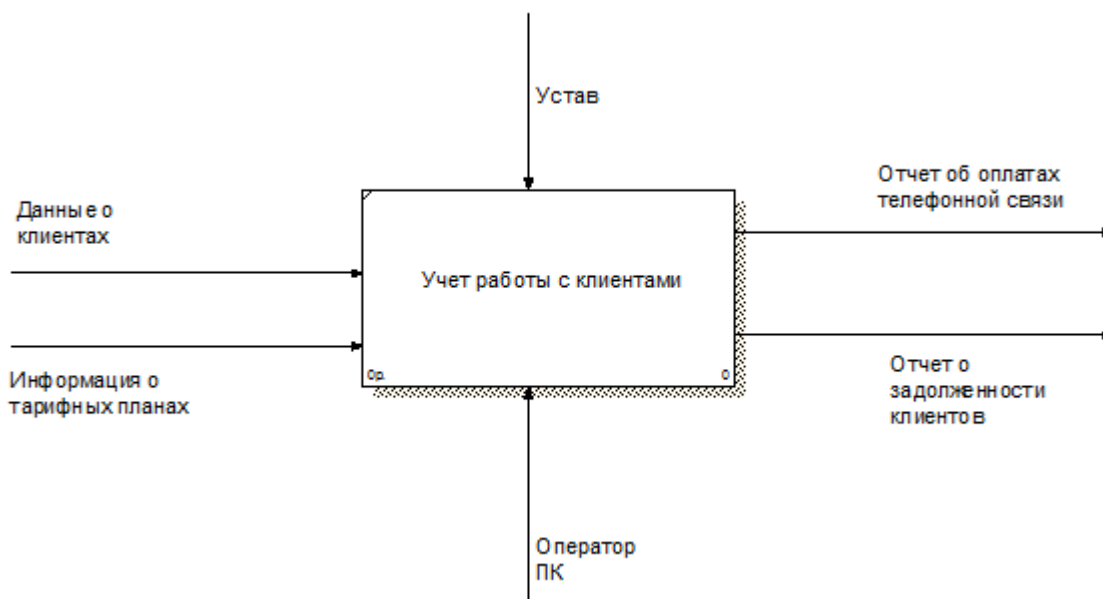
Новые процессы, возникающие в результате реинжиниринга

- а) горизонтальное и вертикальное сжатие процессов, совмещение работ, уменьшение проверок, централизованно/децентрализованный подход;
- б) стратегическое управление, нематериальная мотивация, перестройка оргструктуры, разработка новых продуктов;
- в) делегирование полномочий, системный подход, управление по результатам, партиисипативное управление;
- г) корпоративная культура, бюджетирование, оценка индивидуального вклада, модернизация оргструктуры.

#### 6.3.1.3. Примерные задачи для текущего контроля

##### Задача 1.

На основе контекстной диаграммы бизнес-процесса «Учет работы с клиентами» постройте диаграмму декомпозиции, используя IDEF0 – графический язык моделирования бизнес-процессов, при помощи которого создаётся графико-текстовое описание системы.



##### Задача 2.

На основе контекстной диаграммы бизнес-процесса «Учет бракованной продукции на предприятии» постройте диаграмму декомпозиции, используя IDEF0 – графический язык моделирования бизнес-процессов, при помощи которого создаётся графико-текстовое описание системы.



### Задача 3.

На основе контекстной диаграммы бизнес-процесса «Учет работы с поставщиками» постройте диаграмму декомпозиции, используя IDEF0 – графический язык моделирования бизнес-процессов, при помощи которого создаётся графико-текстовое описание системы.



### 6.3.2. Типовые задания для проведения промежуточной аттестации обучающихся

Промежуточная аттестация по дисциплине «Реинжиниринг бизнес-процессов» проводится в форме зачета.

#### 6.3.2.1. Типовые вопросы к зачету

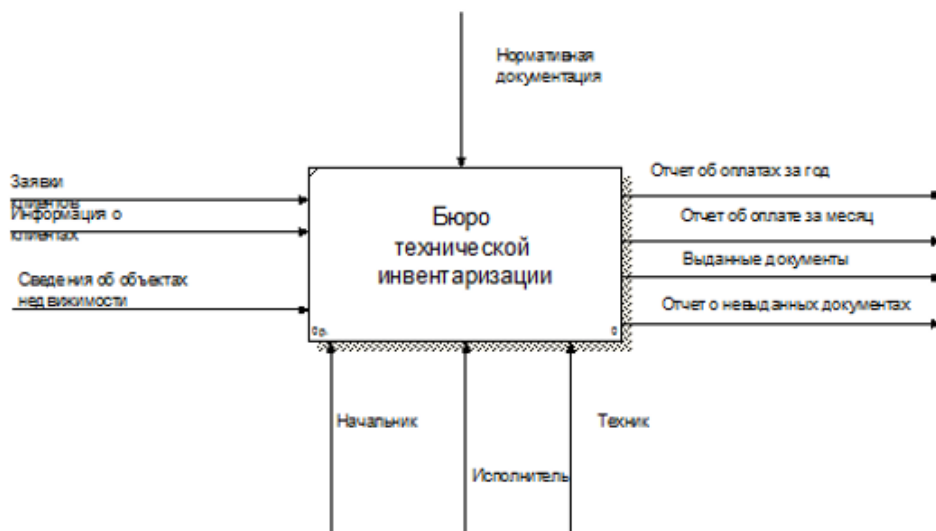
1. Понятие реинжиниринга, его роль и место в системе управления предприятием
2. Комплексный реинжиниринг и его составляющие
3. Технологический реинжиниринг.

4. На чем основывается базовая концепция реинжиниринга
5. П-модель. Особенности построения
6. Что такое обратный реинжиниринг, каковы его цели
7. Основные этапы прямого реинжиниринга
8. Плоские и объемные модели бизнес процессов
9. Организационное проектирование в реинжиниринге
10. Что такое «Дерево решений» создания новой технологии
11. Специфические виды реинжиниринга
12. Социальный реинжиниринг, особенности
13. Нотации IDEF0, IDEF3. особенности применения
14. Инновационный реинжиниринг
15. Место реинжиниринга в процессе адаптации предприятия к новым условиям
16. Нотации ARIS. Особенности применения
17. Основные этапы и мероприятия проекта реинжиниринга
18. Основные причины применения реинжиниринга
19. Возможности программных продуктов ARIS toolset и BPWIN
20. Создание образа будущего предприятия и помощью методов реинжиниринга
21. Диагностика функциональных систем предприятия.
22. Основы технологии CASE
23. О- модель. Особенности построения
24. Основы модели SADT
25. Основы система RETHINK
26. Возможные стратегии реинжиниринга.
27. Три «К» реинжиниринга: конкуренты
28. Три «К» реинжиниринга: Клиенты
29. Типы поведения персонала и типы управленческих воздействий в социальном реинжиниринге
30. Три «К» реинжиниринга: Коренные преобразования

#### **6.3.2.2. Рекомендуемые задачи**

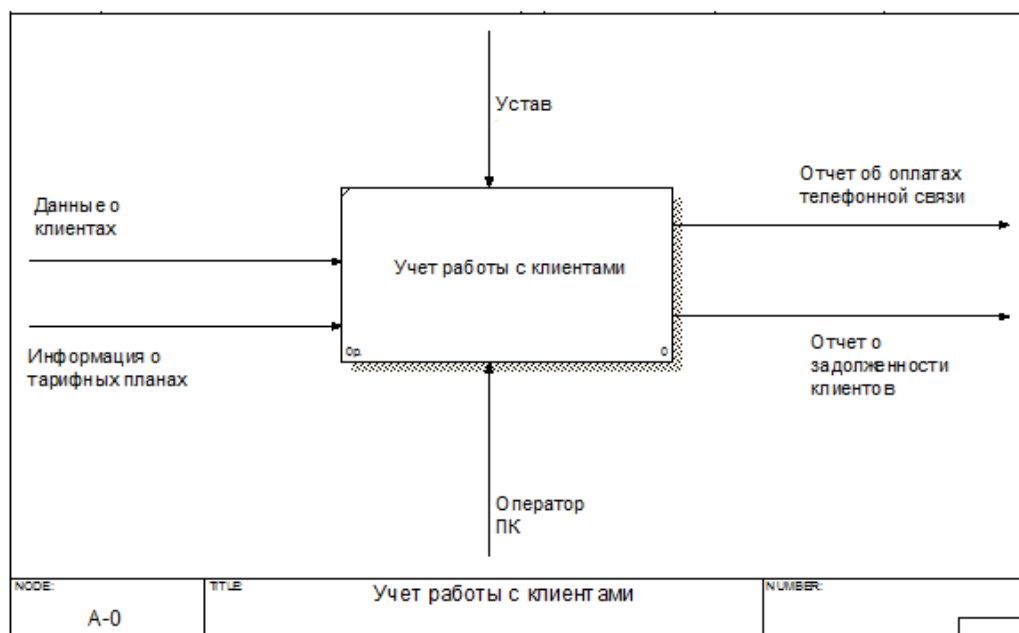
##### **Задача 1.**

На основе контекстной диаграммы бизнес-процесса «Бюро технической инвентаризации» постройте, используя CASE-технологии, диаграмму декомпозиции, используя IDEF0 – графический язык моделирования бизнес-процессов, при помощи которого создаётся графико-текстовое описание системы.



## Задача 2.

На основе контекстной диаграммы бизнес-процесса «Учет работы с клиентами» для предприятия информационные кабельные сети постройте, используя CASE-технологии, диаграмму декомпозиции, используя IDEF0 – графический язык моделирования бизнес-процессов, при помощи которого создаётся графико-текстовое описание системы.



### 6.3.2.3 Итоговое тестирование

Задание

- CASE-технология – это совокупность ...
- а) методологий анализа, проектирования, разработки и сопровождения сложных систем программного обеспечения с высоким уровнем автоматизации.
- б) базовых программ формирования информационной системы предприятия;
- в) методологий и программных продуктов автоматизированного проектирования и решения изобретательских задач;
- г) программного продукта и средств автоматизации процесса разработки новой продукции;

Задание

Проект реинжиниринга предприятия предполагает построение моделей двух видов ...

- а) «в чем суть проблемы» и «как мы ее будем решать»;
- б) «наше место на рынке» и «наша стратегия»;
- в) «как есть» и «как должно быть».
- г) «наша стратегическая цель» и «способы ее достижения»;

Задание

Логическая сущность реинжиниринга – это ...

- а) технико-технологическая модернизация предприятия на основе информационных технологий;
- б) оптимизация организационной структуры предприятия в соответствии с выбранной стратегией;
- в) переход организации на выпуск конкурентоспособной продукции;
- г) новая структурированная форма управления предприятием на основе информационных технологий.

Задание

Системный реинжиниринг – это ...

- а) использование системного подхода в процессе реинжиниринга;
- б) реинжиниринговая перестройка всех систем управления предприятием;
- в) инструмент глобального повышения качества информационных систем.
- г) использование информационных систем в процессе реинжиниринга предприятия;

Задание

Физическая сущность реинжиниринга – это ...

- а) разделение предприятия на самостоятельно функционирующие участки с контролем на входе и выходе процессов.
- б) технологическая модернизация предприятия;
- в) реформирование подразделений предприятия на основе новой структуры;
- г) перераспределение прав, ответственности и полномочий в соответствии с выбранной стратегией;

Задание

Какая организационная структура используется для управления бизнес-процессами?

- а) линейно-функциональная;
- б) матричная;
- в) дивизиональная.

Задание

На какой стадии реинжиниринга строятся принципиальные схемы бизнес-процессов, позволяющие понять сущность бизнес-процесса в целом и выявить направления реорганизации бизнес-процессов.

- а) прямого инжиниринга;
- б) разработки проекта реинжиниринга бизнес-процессов;
- в) обратного инжиниринга.

Задание

Организационная структура проекта реинжиниринга бизнес-процессов включает в себя следующие элементы:

- а) регламентирующий комитет;
- б) аппарат управления;
- в) методологический центр;



г) сервисный центр.

Задание

Стоимостной анализ функций осуществляется с использованием:

- а) CASE-технологий;
- б) диаграммы рабочих потоков Oracle Designer 2000;
- в) ППП Project Expert.

Задание

Интерактивные функции (on-line) – это:

- а) выполняемые ЭВМ без участия человека например, составление стандартных отчетов, проведение расчетов;
- б) выполняемые ЭВМ и человеком в диалоге, например, реализация нестандартных запросов, настройка на особенности ситуации;
- в) выполняемые человеком на основе рекомендаций (команд), подготавливаемых ЭВМ.

Задание

Построение схемы технологического процесса в виде последовательности операций, на входе и выходе которых отражаются объекты различной природы: материальные и информационные объекты, используемые ресурсы, организационные единицы, представляет собой сущность:

- а) объектно-ориентированного подхода;
- б) системного подхода;
- в) функционального подхода.

Задание

К функциональным возможностям ППП Design/IDEF относятся:

- а) импорт данных бухгалтерского учета для вычисления стоимости процессов;
- б) разработка функциональной модели с указанием исполнителей операций и используемых информационных технологий и управляющих воздействий;
- в) автоматический расчет стоимости выполнения процесса и создания стоимостных объектов;
- г) возможность экспорта функциональной модели в пакеты программ динамического имитационного моделирования, поддерживающие сети Петри.

Задание

П-модель\_объектно-ориентированной методологии:

- а) выявляет основные бизнес-процессы, как последовательности действий или транзакции, которые должны выполняться целиком, когда выполнение обособленного подмножества действий не имеет значения без выполнения всей последовательности;
- б) рассматривает внутреннюю структуру предметной области, иерархию классов объектов, статические и динамические связи объектов без раскрытия особенностей их использования в бизнес-процессах;
- в) раскрывает механизм реализации динамических связей объектов в системе бизнес-процессов.

Задание

OSD (Object Structure Diagram) — диаграмма

- а) последовательности транзакций, соответствующая П-модели бизнес-процессов;
- б) структуры объектов, которая соответствует О-модели бизнес-процессов;
- в) взаимодействия объектов, которая соответствует В-модели бизнес-процессов.

Задание

CASE-технология – это совокупность ...

- а) методологий анализа, проектирования, разработки и сопровождения сложных систем программного обеспечения с высоким уровнем автоматизации;
- б) базовых программ формирования информационной системы предприятия;
- в) методологий и программных продуктов автоматизированного проектирования и решения изобретательских задач;
- г) программного продукта и средств автоматизации процесса разработки новой продукции.

Задание

Индуктивное мышление означает ...

- а) способность увидеть эффективное решение и его последующее применение;
- б) движение при решении проблемы от «общего к частному»;
- в) способность быстро находить решение проблемы;
- г) способность использовать нестандартные способы решения.

Задание

Проект реинжиниринга предприятия предполагает построение моделей двух видов ...

- а) «в чем суть проблемы» и «как мы ее будем решать»;
- б) «наше место на рынке» и «наша стратегия»;
- в) «как есть» и «как должно быть»;
- г) «наша стратегическая цель» и «способы ее достижения».

Задание

Один из труднейших элементов реинжиниринга заключается в ...

- а) преодолении сопротивления персонала переменам;
- б) осознании новых, неизвестных ранее возможностей технологии;
- г) формировании эффективной команды проекта;
- д) разработке проекта.

Задание

Дедуктивное мышление означает ...

- а) разделение проблемы на подпроблемы и последовательный поиск решения;
- б) поиск источников появления проблемы;
- в) эффективный алгоритм решения проблемы;
- г) выявление проблемы и поиск вариантов ее решения.

Задание

Лидер реинжиниринга может продемонстрировать свое лидерство с помощью ...

- а) сигналов, символов и систем;
- б) приказов, указаний и инструкций;
- в) убеждения, пропаганды и агитации;
- г) вербального, невербального и виртуального общения.

Задание

Роли при реализации проектов реинжиниринга

- а) руководитель проекта реинжиниринга, ведущий менеджер, консультанты;
- б) представитель топ-менеджмента, консультант, эксперт, автор проекта;
- в) главный специалист, эксперт, менеджер, специалист по IT-технологии;
- г) лидер, руководитель процесса, команда по реинжинирингу, оргкомитет, начальник штаба.

Задание

Логическая

сущность реинжиниринга – это ...

- а) технико-технологическая модернизация предприятия на основе информационных технологий;
- б) оптимизация организационной структуры предприятия в соответствии с выбранной стратегией;
- в) переход организации на выпуск конкурентоспособной продукции;
- г) новая структурированная форма управления предприятием на основе информационных технологий.

Задание

Системный реинжиниринг – это ...

- а) использование системного подхода в процессе реинжиниринга;
- б) реинжиниринговая перестройка всех систем управления предприятием;
- в) инструмент глобального повышения качества информационных систем;
- г) использование информационных систем в процессе реинжиниринга предприятия.

Задание

Физическая сущность реинжиниринга – это ...

- а) разделение предприятия на самостоятельно функционирующие участки с контролем на входе и выходе процессов;
- б) технологическая модернизация предприятия;
- в) реформирование подразделений предприятия на основе новой структуры;
- г) перераспределение прав, ответственности и полномочий в соответствии с выбранной стратегией.

Задание

Общественно-историческая сущность реинжиниринга – это ...

- а) новый этап технологического развития производства;
- б) новая парадигма в развитии науки;
- в) смена общественно экономической формации;
- г) смена устаревших промышленных (капиталистических) систем управления предприятием.

Задание

Реинжиниринг

хозяйственных процессов – это организация ...

- а) всей деятельности предприятия на основе современных стандартов;
- б) качественно новых (измененных) процессов на базе уже существующей организационной схемы и модели развития;
- в) качественно новых технологических линий и процессов;
- г) согласованной деятельности всех подразделений по достижению стратегической цели.

Задание

Концепция «уменьшения размерности предприятия» означает уменьшение ...

- а) размеров предприятия с сохранением производительности;
- б) возможностей компании, вызванное снижением требований рынка;
- в) размеров предприятия в связи с технологическим совершенствованием;
- г) возможностей предприятия, вызванное кризисными явлениями.

Задание

Концепция «тотального управления качеством» означает ...

- а) резкое увеличение качества выпускаемой продукции;
- б) внедрение контроля качества на каждой операции;
- в) совершенствование существующих бизнес-процессов;
- г) совершенствование системы управления качеством.

#### Задание

После реинжиниринга организационная структура фирмы становится ...

- а) более гибкой, плоской, «виртуальной», возрастает роль нематериальных активов;
- б) более иерархичной, вертикальной, основанной на формальной власти;
- в) более жесткой, формализованной, автократической, возрастает роль материальных активов;
- г) более предпринимательской, матричного типа, с возрастанием роли топ-менеджмента.

#### Задание

Специфика реинжиниринга состоит в том, что ...

- а) в организации проводится комплексная автоматизация технологических процессов;
- б) технологическая и информационная системы организации интегрируются в единую сеть;
- в) организация переориентирует свою деятельность на рыночную конъюнктуру;
- г) узкая специализация в производстве и управлении реинтегрируются в сквозные бизнес-процессы.

#### Задание

Новые процессы, возникающие в результате реинжиниринга

- а) горизонтальное и вертикальное сжатие процессов, совмещение работ, уменьшение проверок, централизованно/децентрализованный подход;
- б) стратегическое управление, нематериальная мотивация, перестройка оргструктуры, разработка новых продуктов;
- в) делегирование полномочий, системный подход, управление по результатам, партиисипативное управление;
- г) корпоративная культура, бюджетирование, оценка индивидуального вклада, модернизация оргструктуры.

#### Задание

Концепция «автоматизации бизнес-процессов» означает ...

- а) выделение бизнес-процессов в самостоятельные потоки;
- б) внедрение информационных технологий;
- в) информатизацию существующих бизнес-процессов;
- г) ускорение существующих бизнес-процессов.

#### Задание

Концепция «реинжиниринг программного обеспечения» означает ...

- а) модернизацию устаревших информационных систем;
- б) повышение эффективности работы информационной системы;
- в) замену устаревших информационных технических средств;
- г) разработку проектов информатизации технико-технологических систем.

#### Задание

Концепция «реорганизации предприятия» означает ...

- а) реструктуризацию всей деятельности;
- б) совершенствование организационной структуры;
- в) изменение структуры власти;
- г) разделение предприятия на ряд взаимосвязанных самостоятельных структур.

#### Задание

Реинжиниринг – это ...

- а) формирование стратегических альянсов и перепрофилирование деятельности организации;
- б) переход на новый уровень технологического развития и смена рынков;
- в) фундаментальное переосмысление и радикальное перепроектирование бизнес-процессов;
- г) коренная реструктуризация и полное изменение стратегии деятельности.

#### Задание

Решающий фактор успеха реинжиниринга

- а) тщательность разработки плана реинжиниринга;
- б) технологическая подготовка производства;
- в) стремительность его претворения в жизнь;
- г) переобучение персонала к работе в новых условиях.

#### Задание

Реинжиниринг позволяет добиться резкого улучшения таких показателей, как ...

- а) затраты, качество, сервис и время;
- б) производительность, материалоемкость, трудоемкость, рентабельность;
- в) наукоемкость, фондоотдача, фондоемкость, эффективность;
- г) дисциплина, технический уровень, качество, конкурентоспособность

### **6.4. Методические материалы, определяющие процедуры оценивания знаний, умений, навыков и (или) опыта деятельности, характеризующих этапы формирования компетенций**

С целью определения уровня овладения компетенциями, закрепленными за дисциплиной, в заданные преподавателем сроки проводится текущий и промежуточный контроль знаний, умений и навыков каждого обучающегося. Все виды текущего контроля осуществляются на практических занятиях. Исключение составляет устный опрос, который может проводиться в начале или конце лекции в течение 10-15 мин. с целью закрепления знаний терминологии по дисциплине. При оценке компетенций принимается во внимание формирование профессионального мировоззрения, определенного уровня включенности в занятия, рефлексивные навыки, владение изучаемым материалом.

Процедура оценивания компетенций обучающихся основана на следующих стандартах:

1. Периодичность проведения оценки.
2. Многоступенчатость: оценка (как преподавателем, так и обучающимися группы) и самооценка обучающегося, обсуждение результатов и комплекс мер по устранению недостатков.
3. Единство используемой технологии для всех обучающихся, выполнение условий сопоставимости результатов оценивания.
4. Соблюдение последовательности проведения оценки.

#### **Текущая аттестация обучающихся.**

Текущая аттестация по дисциплине «Реинжиниринг бизнес-процессов» проводится в форме опроса и контрольных мероприятий по оцениванию фактических результатов обучения обучающихся и осуществляется преподавателем дисциплины.

Объектами оценивания выступают:

1. учебная дисциплина (активность на занятиях, своевременность выполнения различных видов заданий, посещаемость всех видов занятий по аттестуемой дисциплине);
2. степень усвоения теоретических знаний в качестве «ключей анализа»;
3. уровень овладения практическими умениями и навыками по всем видам учебной работы;
4. результаты самостоятельной работы (изучение книг из списка основной и дополнительной литературы).

Активность обучающегося на занятиях оценивается на основе выполненных обучающимся работ и заданий, предусмотренных данной рабочей программой дисциплины.

Кроме того, оценивание обучающегося проводится на текущем контроле по дисциплине. Оценивание обучающегося на контрольной неделе проводится преподавателем независимо от наличия или отсутствия обучающегося (по уважительной или неуважительной причине) на занятии. Оценка носит комплексный характер и учитывает достижения обучающегося по основным компонентам учебного процесса за текущий период.

Оценивание обучающегося носит комплексный характер и учитывает достижения обучающегося по основным компонентам учебного процесса за текущий период с выставлением оценок в ведомости.

**Промежуточная аттестация обучающихся.** Промежуточная аттестация по дисциплине «Реинжиниринг бизнес-процессов» проводится в соответствии с учебным планом в виде зачета в период экзаменационной сессии в соответствии с графиком проведения.

Обучающиеся допускаются к зачету по дисциплине в случае выполнения им учебного плана по дисциплине: выполнения всех заданий и мероприятий, предусмотренных программой дисциплины.

Оценка знаний обучающегося на зачете определяется его учебными достижениями в семестровый период и результатами текущего контроля знаний и выполнением им заданий.

Знания умения, навыки обучающегося на зачете оцениваются как: «зачтено», «не зачтено».

Основой для определения оценки служит уровень усвоения обучающимися материала, предусмотренного данной рабочей программой.

## 7. Перечень основной и дополнительной учебной литературы, необходимой для освоения дисциплины

### а) основная учебная литература:

1. Молоткова, Н. В. Реинжиниринг бизнес-процессов : учебное пособие / Н. В. Молоткова, Д. Л. Хазанова. — Тамбов : Тамбовский государственный технический университет, ЭБС АСВ, 2022. — 81 с. — ISBN 978-5-8265-2123-6. — Текст : электронный // Цифровой образовательный ресурс IPR SMART : [сайт]. — URL: <https://www.iprbookshop.ru/99785.html>

### б) дополнительная литература

1. Громов, А. И. Управление бизнес-процессами: современные методы : монография / А. И. Громов, А. Фляйшман, В. Шмидт ; под редакцией А. И. Громова. — Москва : Издательство Юрайт, 2023. — 367 с. — (Актуальные монографии). — ISBN 978-5-534-03094-5. — Текст : электронный // Образовательная платформа Юрайт [сайт]. — URL: <https://urait.ru/bcode/511132>

2. Сергеев, А. А. Бизнес-планирование : учебник и практикум для вузов / А. А. Сергеев. — 5-е изд., испр. и доп. — Москва : Издательство Юрайт, 2023. — 442 с. — (Высшее образование). — ISBN 978-5-534-16062-8. — Текст : электронный // Образовательная платформа Юрайт [сайт]. — URL: <https://urait.ru/bcode/530364>

## 8. Методические указания для обучающихся по освоению дисциплины

Вид деятельности	Методические указания по организации деятельности студента
Лекция	<p>Лекция – форма обучения студентов, при которой преподаватель последовательно излагает основной материал темы учебной дисциплины. Лекция – это важный источник информации по каждой учебной дисциплине. Она ориентирует студента в основных проблемах изучаемого курса, направляет самостоятельную работу над ним. Для лекций по каждому предмету должна быть отдельная тетрадь для лекций. Прежде всего, запишите имя, отчество и фамилию лектора, оставьте место для списка рекомендованной литературы, пособий, справочников.</p> <p>Будьте внимательны, когда лектор объявляет тему лекции, объясняет Вам место, которое занимает новый предмет в Вашей подготовке и чему новому Вы сможете научиться. Опытный студент знает, что, как правило, на первой лекции преподаватель обосновывает свои требования, раскрывает особенности чтения курса и способы сдачи зачета или экзамена.</p> <p>Отступите поля, которые понадобятся для различных пометок, замечаний и вопросов.</p> <p>Запись содержания лекций очень индивидуальна, именно поэтому трудно пользоваться чужими конспектами.</p> <p>Не стесняйтесь задавать вопросы преподавателю! Чем больше у Вас</p>

будет информации, тем свободнее и увереннее Вы будете себя чувствовать!

Базовые рекомендации:

- не старайтесь дословно конспектировать лекции, выделяйте основные положения, старайтесь понять логику лектора;
- точно записывайте определения, законы, понятия, формулы и т.д.;
- передавайте излагаемый материал лектором своими словами;
- наиболее важные положения лекции выделяйте подчеркиванием;
- создайте свою систему сокращения слов;
- привыкайте просматривать, перечитывать перед новой лекцией предыдущую информацию;
- дополняйте материал лекции информацией;
- задавайте вопросы лектору;
- обязательно вовремя восполняйте возникшие пробелы.

Правила тактичного поведения и эффективного слушания на лекциях:

- Слушать (и слышать) другого человека - это настоящее искусство, которое очень пригодится в будущей профессиональной деятельности экономиста.

- Если преподаватель «скучный», но Вы чувствуете, что он действительно владеет материалом, то скука - это уже Ваша личная проблема (стоит вообще спросить себя, а настоящий ли Вы студент, если Вам не интересна лекция специалиста?).

Существует очень полезный прием, позволяющий студенту-экономисту оставаться в творческом напряжении даже на лекциях заведомо «неинтересных» преподавателей. Прием прост – постарайтесь всем своим видом показать, что Вам «все-таки интересно» и Вы «все-таки верите», что преподаватель вот-вот скажет что-то очень важное. И если в аудитории найдутся хотя бы несколько таких студентов, внимательно и уважительно слушающих преподавателя, то может произойти «маленькое чудо», когда преподаватель «вдруг» заговорит с увлечением, начнет рассуждать смело и с озорством (иногда преподаватели сами ищут в аудитории внимательные и заинтересованные лица и начинают читать свои лекции, частенько поглядывая на таких студентов, как бы «вдохновляясь» их доброжелательным вниманием). Если это кажется невероятным (типа того, что «чудес не бывает»), просто вспомните себя в подобных ситуациях, когда с приятным собеседником-слушателем Вы вдруг обнаруживаете, что говорите намного увереннее и даже интереснее для самого себя.

- Если Вы в чем-то не согласны с преподавателем, то совсем не обязательно тут же перебивать его и, тем более, высказывать свои представления, даже если они и кажутся Вам верными. Перебивание преподавателя на полуслове - это верный признак невоспитанности. Вопросы следует задавать либо после занятий (для этого их надо кратко записать, чтобы не забыть), либо выбрав момент, когда преподаватель сделал хотя бы небольшую паузу, и обязательно извинившись.

Правила конспектирования на лекциях:

- Не следует пытаться записывать подряд все то, о чем говорит преподаватель. Даже если студент владеет стенографией, записывать все высказывания просто не имеет смысла: важно уловить главную мысль и основные факты.

- Желательно оставлять на страницах поля для своих заметок (и делать эти заметки либо во время самой лекции, либо при подготовке к семинарам и зачету).

- Естественно, желательно использовать при конспектировании сокращения, которые каждый может «разработать» для себя самостоятельно (лишь бы самому легко было потом разобраться с этими сокращениями).

- Стараться поменьше использовать на лекциях диктофоны, поскольку потом трудно будет «декодировать» неразборчивый голос преподавателя, все равно потом придется переписывать лекцию (а с голоса очень трудно

	<p>готовиться к ответственным экзаменам), наконец, диктофоны часто отвлекают преподавателя тем, что студент ничего не делает на лекции (за него, якобы «работает» техника) и обычно просто сидит, глядя на преподавателя немигающими глазами (взглядом немного скучающего «удава»), а преподаватель чувствует себя неуютно и вместо того, чтобы свободно размышлять над проблемой, читает лекцию намного хуже, чем он мог бы это сделать (и это не только наши личные впечатления: очень многие преподаватели рассказывают о подобных случаях).</p>
<p>Практические занятия</p>	<p>Практическое занятие – это одна из форм учебной работы, которая ориентирована на закрепление изученного теоретического материала, его более глубокое усвоение и формирование умения применять теоретические знания в практических, прикладных целях.</p> <p>Особое внимание на практических занятиях уделяется выработке учебных или профессиональных навыков. Такие навыки формируются в процессе выполнения конкретных заданий – упражнений, задач и т.п. – под руководством и контролем преподавателя.</p> <p>Готовясь к практическому занятию, тема которого всегда заранее известна, студент должен освежить в памяти теоретические сведения, полученные на лекциях и в процессе самостоятельной работы, подобрать необходимую учебную и справочную литературу. Только это обеспечит высокую эффективность учебных занятий.</p> <p>Отличительной особенностью практических занятий является активное участие самих студентов в объяснении вынесенных на рассмотрение проблем, вопросов; преподаватель, давая студентам возможность свободно высказаться по обсуждаемому вопросу, только помогает им правильно построить обсуждение. Такая учебная цель занятия требует, чтобы учащиеся были хорошо подготовлены к нему. В противном случае занятие не будет действенным и может превратиться в скучный обмен вопросами и ответами между преподавателем и студентами.</p> <p>При подготовке к практическому занятию:</p> <ul style="list-style-type: none"> <li>- проанализируйте тему занятия, подумайте о цели и основных проблемах, вынесенных на обсуждение;</li> <li>- внимательно прочитайте материал, данный преподавателем по этой теме на лекции;</li> <li>- изучите рекомендованную литературу, делая при этом конспекты прочитанного или выписки, которые понадобятся при обсуждении на занятии;</li> <li>- постарайтесь сформулировать свое мнение по каждому вопросу и аргументировать его обосновать;</li> <li>- запишите возникшие во время самостоятельной работы с учебниками и научной литературой вопросы, чтобы затем на практическом занятии получить на них ответы.</li> </ul> <p>В процессе работы на практическом занятии:</p> <ul style="list-style-type: none"> <li>- внимательно слушайте выступления других участников занятия, старайтесь соотнести, сопоставить их высказывания со своим мнением;</li> <li>- активно участвуйте в обсуждении рассматриваемых вопросов, не бойтесь высказывать свое мнение, но старайтесь, чтобы оно было подкреплено убедительными доводами;</li> <li>- если вы не согласны с чьим-то мнением, смело критикуйте его, но помните, что критика должна быть обоснованной и конструктивной, т.е. нести в себе какое-то конкретное предложение в качестве альтернативы;</li> <li>- после практического занятия кратко сформулируйте окончательный правильный ответ на вопросы, которые были рассмотрены.</li> </ul> <p>Практическое занятие помогает студентам глубоко овладеть предметом, способствует развитию у них умения самостоятельно работать с учебной литературой и первоисточниками, освоению ими методов научной работы и приобретению навыков научной аргументации, научного мышления. Преподавателю же работа студента на практическом занятии позволяет судить</p>



	о том, насколько успешно и с каким желанием он осваивает материал курса.
Самостоятельная работа	<p>Самостоятельная работа проводится с целью: систематизации и закрепления полученных теоретических знаний и практических умений обучающихся; углубления и расширения теоретических знаний студентов; формирования умений использовать нормативную, правовую, справочную документацию, учебную и специальную литературу; развития познавательных способностей и активности обучающихся: творческой инициативы, самостоятельности, ответственности, организованности; формирование самостоятельности мышления, способностей к саморазвитию, совершенствованию и самоорганизации; формирования профессиональных компетенций; развитию исследовательских умений обучающихся. Формы и виды самостоятельной работы: чтение основной и дополнительной литературы – самостоятельное изучение материала по рекомендуемым литературным источникам; работа с библиотечным каталогом, самостоятельный подбор необходимой литературы; работа со словарем, справочником; поиск необходимой информации в сети Интернет; конспектирование источников; реферирование источников; составление аннотаций к прочитанным литературным источникам; составление рецензий и отзывов на прочитанный материал; составление обзора публикаций по теме; составление и разработка терминологического словаря; составление хронологической таблицы; составление библиографии (библиографической картотеки); подготовка к различным формам текущей и промежуточной аттестации (к тестированию, зачету, экзамену); выполнение домашних контрольных работ; самостоятельное выполнение практических заданий репродуктивного типа (ответы на вопросы, тесты; выполнение творческих заданий). Технология организации самостоятельной работы обучающихся включает использование информационных и материально-технических ресурсов образовательного учреждения: библиотеку с читальным залом, укомплектованную в соответствии с существующими нормами; учебно-методическую базу учебных кабинетов, лабораторий и зала кодификации; компьютерные классы с возможностью работы в сети Интернет; аудитории (классы) для консультационной деятельности; учебную и учебно-методическую литературу, разработанную с учетом увеличения доли самостоятельной работы студентов, и иные методические материалы. Перед выполнением обучающимися внеаудиторной самостоятельной работы преподаватель проводит консультирование по выполнению задания, который включает цель задания, его содержания, сроки выполнения, ориентировочный объем работы, основные требования к результатам работы, критерии оценки. Во время выполнения обучающимися внеаудиторной самостоятельной работы и при необходимости преподаватель может проводить индивидуальные и групповые консультации. Самостоятельная работа может осуществляться индивидуально или группами обучающихся в зависимости от цели, объема, конкретной тематики самостоятельной работы, уровня сложности, уровня умений обучающихся. Контроль самостоятельной работы предусматривает:</p> <ul style="list-style-type: none"> <li>• соотнесение содержания контроля с целями обучения; объективность контроля;</li> <li>• валидность контроля (соответствие предъявляемых заданий тому, что предполагается проверить);</li> <li>• дифференциацию контрольно-измерительных материалов.</li> </ul> <p>Формы контроля самостоятельной работы:</p> <ul style="list-style-type: none"> <li>• просмотр и проверка выполнения самостоятельной работы преподавателем;</li> <li>• организация самопроверки,</li> <li>• взаимопроверки выполненного задания в группе; обсуждение результатов выполненной работы на занятии;</li> <li>• проведение письменного опроса;</li> </ul>

	<ul style="list-style-type: none"> <li>• проведение устного опроса;</li> <li>• организация и проведение индивидуального собеседования;</li> <li>• организация и проведение собеседования с группой;</li> <li>• защита отчетов о проделанной работе.</li> </ul>
Опрос	<p>Опрос - это средство контроля, организованное как специальная беседа преподавателя с обучающимся на темы, связанные с изучаемой дисциплиной, и рассчитанное на выявление объема знаний по определенному разделу, теме, проблеме и т.п. Проблематика, выносимая на опрос определена в заданиях для самостоятельной работы обучающегося, а также может определяться преподавателем, ведущим дисциплину. Во время проведения устного опроса обучающийся должен уметь обсудить с преподавателем соответствующую проблематику на уровне диалога.</p>
Тестирование	<p>Контроль в виде тестов может использоваться после изучения каждой темы курса. Итоговое тестирование можно проводить в форме:</p> <ul style="list-style-type: none"> <li>• компьютерного тестирования, т.е. компьютер произвольно выбирает вопросы из базы данных по степени сложности;</li> <li>• письменных ответов, т.е. преподаватель задает вопрос и дает несколько вариантов ответа, а обучающийся на отдельном листе записывает номера вопросов и номера соответствующих ответов.</li> </ul> <p>Для достижения большей достоверности результатов тестирования следует строить текст так, чтобы у обучающихся было не более 40 – 50 секунд для ответа на один вопрос. Итоговый тест должен включать не менее 40 вопросов по всему курсу. Значит, итоговое тестирование займет целое занятие. Оценка результатов тестирования может проводиться двумя способами:</p> <p>1) по 5-балльной системе, когда ответы студентов оцениваются следующим образом:</p> <ul style="list-style-type: none"> <li>- «отлично» – более 80% ответов правильные;</li> <li>- «хорошо» – более 65% ответов правильные;</li> <li>- «удовлетворительно» – более 50% ответов правильные.</li> </ul> <p>Обучающиеся, которые правильно ответили менее чем на 70% вопросов, должны в последующем пересдать тест. При этом необходимо проконтролировать, чтобы вариант теста был другой;</p> <p>2) по системе зачет-незачет, когда для зачета по данной дисциплине достаточно правильно ответить более чем на 70% вопросов.</p>
Подготовка к зачету	<p>При подготовке к зачету необходимо ориентироваться на конспекты лекций, рекомендуемую литературу и др. Основное в подготовке к сдаче зачета по дисциплине «Реинжиниринг бизнес-процессов» - это повторение всего материала дисциплины, по которому необходимо сдавать зачет. При подготовке к сдаче зачета обучающийся весь объем работы должен распределять равномерно по дням, отведенным для подготовки к зачету, контролировать каждый день выполнение намеченной работы. Подготовка к зачету включает в себя три этапа:</p> <ul style="list-style-type: none"> <li>• самостоятельная работа в течение семестра;</li> <li>• непосредственная подготовка в дни, предшествующие зачету по темам курса;</li> <li>• подготовка к ответу на задания, содержащиеся в билетах (тестах) зачета.</li> </ul> <p>Для успешной сдачи зачета по дисциплине «Организационное поведение» обучающиеся должны принимать во внимание, что:</p> <ul style="list-style-type: none"> <li>• все основные вопросы, указанные в рабочей программе, нужно знать, понимать их смысл и уметь его разъяснить;</li> <li>• указанные в рабочей программе формируемые компетенции в результате освоения дисциплины должны быть продемонстрированы студентом;</li> <li>• практические занятия способствуют получению более высокого уровня знаний и, как следствие, более высокой оценке на зачете;</li> <li>• готовиться к зачету необходимо начинать с первой лекции и первого</li> </ul>

## 9. Описание материально-технической базы, необходимой для осуществления образовательного процесса по дисциплине

Реализация образовательного процесса по дисциплине «Реинжиниринг бизнес-процессов» осуществляется в следующих аудиториях:

1. Занятия лекционного типа - аудитория №704: 36 мест (18 столов, 36 стульев), 1 доска, 6 стендов, 1 кафедра, вешалка напольная – 1 шт.

2. Для проведения практических занятий используется аудитория №704: 36 мест (18 столов, 36 стульев), 1 доска, 6 стендов, 1 кафедра, вешалка напольная – 1 шт.

3. Для самостоятельной работы студентов используется помещение для самостоятельной работы, оснащенное компьютерной техникой, подключенной к сети «Интернет» и доступом в ЭИОС: Кабинет №405: 20 мест (10 столов, 20 стульев), 1 доска, 8 стендов, 1 кафедра, вешалка напольная – 1 шт, 8 ПЭВМ с выходом в Интернет, принтер – 1.

4. Для проведения групповых и индивидуальных консультаций, текущего контроля и промежуточной аттестации используется аудитория для текущего контроля и промежуточной аттестации №503: 40 мест (20 столов, 40 стульев), 1 доска, 5 стендов, 1 стол преподавателя, 1 кафедра, вешалка напольная – 2 шт.

## 10. Перечень информационных технологий, используемых при осуществлении образовательного процесса по дисциплине, в том числе комплект лицензионного программного обеспечения, электронно-библиотечные системы, современные профессиональные базы данных и информационные справочные систем

### 10.1 Лицензионное программное обеспечение:

1. Операционная система Microsoft Windows Professional XP
2. Операционная система Microsoft Windows Professional 7
3. Программные средства Microsoft Office 2007, 2010, 2013 Russian
4. Программные средства Microsoft Office Professional Plus 2007, 2013 Russian
5. Программные средства Microsoft Windows Server Standard 2008 Russian
6. Программные средства Total Commander 7.x User license
7. Программные средства WinRAR 3.x Standard license
8. Программное средство Ramus Educational,

### 10.2. Электронно-библиотечная система:

Электронная библиотечная система (ЭБС): <http://www.iprbookshop.ru/>

### 10.3. Современные профессиональные баз данных:

1. Официальный интернет-портал базы данных правовой информации <http://pravo.gov.ru>
2. Портал "Информационно-коммуникационные технологии в образовании" <http://www.ict.edu.ru>
3. Научная электронная библиотека <http://www.elibrary.ru/>
4. Национальная электронная библиотека <http://www.nns.ru/>
5. Электронные ресурсы Российской государственной библиотеки <http://www.rsl.ru/ru/root3489/all>
6. Web of Science Core Collection — политематическая реферативно-

библиографическая и наукометрическая (библиометрическая) база данных — <http://webofscience.com>

7. Полнотекстовый архив ведущих западных научных журналов на российской платформе Национального электронно-информационного консорциума (НЭИКОН) <http://neicon.ru>
8. Базы данных издательства Springer <https://link.springer.com>
9. [www.minfin.ru](http://www.minfin.ru) Сайт Министерства финансов РФ
10. <http://gks.ru> Сайт Федеральной службы государственной статистики
11. [www.skryn.ru](http://www.skryn.ru) База данных СКРИН (крупнейшая база данных по российским компаниям, отраслям, регионам РФ)
12. [www.cbr.ru](http://www.cbr.ru) Сайт Центрального Банка Российской Федерации
13. <http://moex.com/> Сайт Московской биржи
14. [www.fcsm.ru](http://www.fcsm.ru) Официальный сайт Федеральной службы по финансовым рынкам (ФСФР)
15. [www.rbc.ru](http://www.rbc.ru) Сайт РБК («РосБизнесКонсалтинг» - ведущая российская компания, работающая в сферах масс-медиа и информационных технологий)
16. [www.expert.ru](http://www.expert.ru) Электронная версия журнала «Эксперт»
17. <http://ecsn.ru/> «Экономические науки»

#### **10.4. Информационные справочные системы:**

1. Справочно-правовая система «КонсультантПлюс»
2. Справочная правовая система «Гарант»

#### **Рабочую программу дисциплины составил:**

Гришанова Татьяна Валерьевна, старший преподаватель кафедры информатики и программного обеспечения Частного образовательного учреждения высшего образования «Брянский институт управления и бизнеса».

#### **Рабочая программа дисциплины рассмотрена и утверждена на заседании кафедры информатики и программного обеспечения**

протокол № 1 от «29» августа 2024г.

Заведующий кафедрой \_\_\_\_\_ /Т.М. Хвостенко/